

COMISIÓN DE EVALUACIÓN LÍNEAS DE AYUDA AL COMERCIO (2021)

- Mercados sostenibles
- Fortalecimiento de la actividad comercial en zonas turísticas
- Mercados sostenibles en zonas rurales





INDICE

1. Contexto de las líneas de ayuda en el PRTR
2. Datos conjuntos
3. Mercados Sostenibles
4. Fortalecimiento de la actividad comercial en zonas turísticas
5. Mercados sostenibles en zonas rurales
6. Datos por CCAA y línea de ayuda

I. Contexto de las líneas de ayuda en el PRTR

4 ejes
transversales



Transición ecológica



Transformación digital



Cohesión social y territorial



Igualdad de género

10 políticas
palanca

Agenda urbana y rural, despoblación y agricultura

Infraestructuras y ecosistemas resilientes

Transición energética justa e inclusiva

Una Administración para el siglo XXI

Modernización y digitalización de industria, Pymes y turismo...

Pacto por la ciencia. Refuerzo Sistema Nacional de Salud

Educación y conocimiento, formación continua...

Nueva economía de los cuidados y políticas de empleo

Impulso de la industria de la cultura y el deporte

Modernización del sistema fiscal

V

Modernización y digitalización del tejido industrial y de la pyme, recuperación del turismo e impulso a una España nación emprendedora

COMPONENTE 13. Impulso a la pyme

Inversión 4. Apoyo al comercio

- Línea de ayudas para el **apoyo a mercados, zonas urbanas comerciales, comercio no sedentario y canales cortos de comercialización** (Orden ICT/949/2021).
- Línea de ayudas para el apoyo de la **actividad comercial en zonas rurales** (Orden ICT/950/2021).

COMPONENTE 14. Plan de modernización y competitividad del sector turístico

Inversión 4. Actuaciones especiales en el ámbito de la competitividad

- Línea de ayudas para el **fortalecimiento de la actividad comercial en zonas turísticas** (Orden ICT/951/2021).

Características comunes de las líneas de ayuda:

Elaboración bases reguladoras

- Participación de las CCAA
- Recogen sugerencias y necesidades CCAA

Conferencia Sectorial

- Aprobación de las bases reguladoras en Conferencia sectorial (28 de julio de 2021)

Características de las órdenes de bases

- Concurrencia competitiva
- Criterios de selección y desempate
- Comisión de Evaluación
- Resolución



II. Datos conjuntos de las líneas de ayuda

CCAA	Concedido mercados sostenibles	Concedido zonas turísticas	Concedido zonas rurales	Total concedido	% Ayuda sobre el total concedido
Andalucía	5.032.507,02 €	3.924.083,20 €	1.296.491,00 €	10.253.081,22 €	9,94%
Aragón	1.180.843,20 €	1.851.023,66 €	404.587,00 €	3.436.453,86 €	3,33%
Asturias, Principado de	3.214.451,10 €	389.096,40 €	-	3.603.547,50 €	3,49%
Canarias	2.637.242,60 €	-	-	2.637.242,60 €	2,56%
Cantabria	386.852,04 €	1.781.872,48 €	-	2.168.724,52 €	2,10%
Castilla - La Mancha	744.661,40 €	1.193.410,20 €	1.359.310,00 €	3.297.381,60 €	3,20%
Castilla y León	6.686.660,24 €	2.935.542,60 €	712.096,73 €	10.334.299,57 €	10,02%
Cataluña	12.568.205,90 €	1.115.762,34 €	127.966,30 €	13.811.934,54 €	13,39%
Ceuta	3.813.829,60 €	-	-	3.813.829,60 €	3,70%
Comunidad de Madrid	8.073.343,20 €	3.448.855,80 €	-	11.522.199,00 €	11,17%
Comunitat Valenciana	5.945.260,90 €	1.726.066,92 €	-	7.671.327,82 €	7,44%
Extremadura	2.023.642,78 €	592.724,80 €	371.900,70 €	2.988.268,28 €	2,90%
Galicia	2.192.652,26 €	1.507.076,84 €	474.642,01 €	4.174.371,11 €	4,05%
Islas Baleares	913.450,20 €	374.095,20 €	-	1.287.545,40 €	1,25%
La Rioja	4.126.614,40 €	2.907.542,77 €	-	7.034.157,17 €	6,82%
Navarra, Comunidad Foral	1.909.151,20 €	-	-	1.909.151,20 €	1,85%
País Vasco	3.376.607,10 €	2.389.099,00 €	64.497,60 €	5.830.203,70 €	5,65%
Región de Murcia	1.484.140,80 €	5.864.772,80 €	-	7.348.913,60 €	7,13%
Total general	66.310.115,94 €	32.001.025,01 €	4.811.491,34 €	103.122.632,29 €	100,00%



III. Mercados sostenibles

- Presupuesto convocatoria: **66.446.861,52 €**
- Solicitudes recibidas: **305**
- Solicitudes propuestas para aprobar en Comisión de Evaluación: **62**
- Proyectos a los que se les solicitó requerimiento de subsanación: **174**
- Desistimientos de motu proprio por parte del beneficiario: **5**
- Desistimientos por parte del Ministerio (no cumplen con alguna condición de las BBRR o no han subsanado en plazo): **237** de los cuales 120 han obtenido menos de 50 puntos.

SOLICITANTE	PUNTUACIÓN FINAL	FINANCIABLE	APOYO 80%	AYUDA CONCEDIDA	ACUMULADO
AYUNTAMIENTO DE ETXEBARRI	92	943.261,00 €	60,00%	565.956,60 €	565.956,60 €
AYUNTAMIENTO DE PUENTE GENIL	90	908.229,00 €	79,90%	725.674,90 €	1.291.631,50 €
AYUNTAMIENTO DE LOGROÑO	87	5.158.268,00 €	80,00%	4.126.614,40 €	5.418.245,90 €
AYUNTAMIENTO DE ERMUA	85	516.383,00 €	70,00%	361.468,10 €	5.779.714,00 €
AYUNTAMIENTO DE MADRID	85	12.272.891,00 €	63,56%	7.801.110,60 €	13.580.824,60 €
AYUNTAMIENTO DE PINTO	85	453.721,00 €	60,00%	272.232,60 €	13.853.057,20 €
AYUNTAMIENTO DE ALCANTARILLA	85	1.184.580,00 €	80,00%	947.664,00 €	14.800.721,20 €
AYUNTAMIENTO DE BIGASTRO	84	1.032.721,00 €	60,00%	619.632,60 €	15.420.353,80 €
AYUNTAMIENTO DE VITORIA-GASTEIZ, DPTO EMPLEO	84	2.330.317,00 €	59,44%	1.385.040,40 €	16.805.394,20 €
EXCELENTISIMO AYUNTAMIENTO DE LEÓN	84	5.359.504,00 €	80,00%	4.287.603,20 €	21.092.997,40 €
AYUNTAMIENTO DE CARMONA	84	234.000,00 €	80,00%	187.200,00 €	21.280.197,40 €
AYUNTAMIENTO DE VALL DE UXO	82	492.500,00 €	60,00%	295.500,00 €	21.575.697,40 €
AJUNTAMENT DE CANALS	82	560.270,00 €	80,00%	448.216,00 €	22.023.913,40 €
AYTO.OVIEDO	81	2.975.500,00 €	80,00%	2.380.400,00 €	24.404.313,40 €
EXCMO. AYUNTAMIENTO DE CÁCERES	81	1.223.150,50 €	60,00%	733.890,30 €	25.138.203,70 €
HERNANIKO UDALA	80	231.492,00 €	60,00%	138.895,20 €	25.277.098,90 €
Ajuntament de Solsona	80	503.469,00 €	79,50%	400.257,80 €	25.677.356,70 €
ILUSTRE AYUNTAMIENTO DE LA VILLA DE LA MATANZA DE ACENTEJO	80	1.776.356,00 €	70,00%	1.243.449,20 €	26.920.805,90 €

SOLICITANTE	PUNTUACIÓN FINAL	FINANCIABLE	APOYO 80%	AYUDA CONCEDIDA	ACUMULADO
AYUNTAMIENTO DE SANTA EULALIA DES RIU	79	1.522.417,00 €	60,00%	913.450,20 €	27.834.256,10 €
AYUNTAMIENTO DE ZUMARRAGA	79	1.542.078,00 €	60,00%	925.246,80 €	28.759.502,90 €
DIPUTACIÓN DE CÁCERES	78	638.477,00 €	80,00%	510.781,60 €	29.270.284,50 €
AYUNTAMIENTO DE NOVELDA	77	2.812.821,00 €	80,00%	2.250.256,80 €	31.520.541,30 €
AYUNTAMIENTO DE ORIHUELA	77	786.000,00 €	60,00%	471.600,00 €	31.992.141,30 €
AYUNTAMIENTO DE BARCELONA	77	13.603.716,00 €	60,00%	8.162.229,60 €	40.154.370,90 €
AYUNTAMIENTO DE VILADECANS	77	1.204.090,00 €	60,00%	722.454,00 €	40.876.824,90 €
AYUNTAMIENTO DE AZUQUECA DE HENARES	77	623.953,00 €	80,00%	499.162,40 €	41.375.987,30 €
CONCELLO DE VILAGARCÍA DE AROUSA	77	671.278,70 €	80,00%	537.022,96 €	41.913.010,26 €
AYUNTAMIENTO DE ALGECIRAS	76	548.438,90 €	80,00%	438.751,12 €	42.351.761,38 €
AYUNTAMIENTO DE CANDELARIA	76	636.743,00 €	60,00%	382.045,80 €	42.733.807,18 €
AYUNTAMIENTO DE DOS HERMANAS	76	569.512,00 €	72,17%	410.999,70 €	43.144.806,88 €
AYUNTAMIENTO DE GANDIA	76	1.820.930,00 €	77,28%	1.407.214,70 €	44.552.021,58 €
AYUNTAMIENTO DE TORRENT	76	310.000,00 €	60,00%	186.000,00 €	44.738.021,58 €
AYTO VALLADOLID	76	1.873.980,40 €	60,00%	1.124.388,24 €	45.862.409,82 €
AYUNTAMIENTO DE SANT FELIU DE LLOBREGAT	75	217.606,00 €	60,00%	130.563,60 €	45.992.973,42 €
AYUNTAMIENTO DE SANTANDER	75	644.753,40 €	60,00%	386.852,04 €	46.379.825,46 €
AYUNTAMIENTO DE MATARO	74	2.512.528,00 €	57,54%	1.445.832,80 €	47.825.658,26 €
AYUNTAMIENTO DE BURGOS	74	1.436.737,00 €	60,00%	862.042,20 €	48.687.700,46 €
CIUDAD AUTÓNOMA DE CEUTA	74	4.767.287,00 €	80,00%	3.813.829,60 €	52.501.530,06 €
AYUNTAMIENTO DE MONZON	74	1.968.072,00 €	60,00%	1.180.843,20 €	53.682.373,26 €
AYUNTAMIENTO DE MENGIBAR	74	722.165,00 €	80,00%	577.732,00 €	54.260.105,26 €
AYUNTAMIENTO DE VIGO	74	1.119.547,00 €	60,00%	671.728,20 €	54.931.833,46 €
AYUNTAMIENTO DE FUENSALIDA	74	409.165,00 €	60,00%	245.499,00 €	55.177.332,46 €
AJUNTAMENT DE SILLA	74	333.551,00 €	80,00%	266.840,80 €	55.444.173,26 €

SOLICITANTE	PUNTUACIÓN FINAL	FINANCIABLE	% AYUDA	APOYO 80%	AYUDA CONCEDIDA	ACUMULADO
AYUNTAMIENTO DE GIJÓN	73	910.234,00 €	70,00%	70,00%	637.163,80 €	56.081.337,06 €
DIPUTACIÓN DE BARCELONA	73	1.311.500,00 €	60,00%	60,00%	786.900,00 €	56.868.237,06 €
AYUNTAMIENTO DE SORIA	73	217.913,00 €	60,00%	60,00%	130.747,80 €	56.998.984,86 €
AYUNTAMIENTO DE SANT PERE DE RIBES	72	285.386,00 €	60,00%	60,00%	171.231,60 €	57.170.216,46 €
AYUNTAMIENTO DE HUELVA	72	1.832.311,00 €	60,15%	60,15%	1.102.224,60 €	58.272.441,06 €
AYUNTAMIENTO DE LINARES	72	204.350,00 €	90,00%	80,00%	163.480,00 €	58.435.921,06 €
AYUNTAMIENTO DE MÁLAGA	72	1.215.678,00 €	75,55%	75,55%	918.444,70 €	59.354.365,76 €
AYUNTAMIENTO DE PAMPLONA	72	2.386.439,00 €	90,00%	80,00%	1.909.151,20 €	61.263.516,96 €
AYUNTAMIENTO DE BADAJOZ	71	467.466,60 €	90,00%	80,00%	373.973,28 €	61.637.490,24 €
AYUNTAMIENTO DE ESPLUGUES DE LLOBREGAT	71	1.236.355,00 €	60,56%	60,56%	748.736,50 €	62.386.226,74 €
AYUNTAMIENTO DE BOIRO	71	297.052,00 €	80,00%	80,00%	237.641,60 €	62.623.868,34 €
AYUNTAMIENTO DE CARTAGENA	71	670.596,00 €	92,54%	80,00%	536.476,80 €	63.160.345,14 €
CABILDO INSULAR DE GRAN CANARIA	71	1.686.246,00 €	60,00%	60,00%	1.011.747,60 €	64.172.092,74 €
EXCMO. AYUNTAMIENTO DE PLASENCIA	70	266.115,00 €	90,00%	80,00%	212.892,00 €	64.384.984,74 €
AYUNTAMIENTO DE CARREÑO	70	292.900,00 €	67,22%	67,22%	196.887,30 €	64.581.872,04 €
AYUNTAMIENTO DE ALMENDRALEJO	70	240.132,00 €	89,17%	80,00%	192.105,60 €	64.773.977,64 €
AYUNTAMIENTO DE ZAMORA	70	469.798,00 €	60,00%	60,00%	281.878,80 €	65.055.856,44 €
EXCELENTÍSIMA DIPUTACIÓN DE PONTEVEDRA	70	1.066.085,00 €	70,00%	70,00%	746.259,50 €	65.802.115,94 €
AYUNTAMIENTO DE MAIRENA DEL ALCOR	70	635.000,00 €	90,00%	80,00%	508.000,00 €	66.310.115,94 €



IV. Fortalecimiento de la actividad comercial en zonas turísticas

- Presupuesto convocatoria: **32.173.333 €**
- Solicitudes recibidas: **154**
- Solicitudes propuestas para aprobar en Comisión de Evaluación: **32**
- Proyectos a los que se les solicitó requerimiento de subsanación: **84**
- Desistimientos de motu propio por parte del beneficiario: **8**
- Desistimientos por parte del Ministerio (no cumplen con alguna condición de las BBRR o no han subsanado en plazo): **114** de los cuales 74 han obtenido menos de 50 puntos.

SOLICITANTE	PUNTUACIÓN	FINANCIABLE	APOYO 80%	AYUDA CONCEDIDA	ACUMULADO
EXCELENTÍSIMA DIPUTACIÓN DE PONTEVEDRA	89	1.097.350,00 €	70,00%	768.145,00 €	768.145,00 €
AYUNTAMIENTO DE BENIDORM	86	246.756,00 €	67,00%	165.326,52 €	933.471,52 €
AYUNTAMIENTO DE BURGOS	82	4.378.266,00 €	60,00%	2.626.960,20 €	3.560.431,72 €
AYUNTAMIENTO DE MADRID	82	5.748.093,00 €	60,00%	3.448.855,80 €	7.009.287,52 €
AYUNTAMIENTO DE NOJA	79	510.420,00 €	60,01%	306.303,04 €	7.315.590,56 €
AYUNTAMIENTO DE AINSA-SOBRARBE	78	792.155,00 €	70,00%	554.508,50 €	7.870.099,06 €
AYUNTAMIENTO DE SAN JAVIER	78	3.719.244,00 €	72,22%	2.686.038,02 €	10.556.137,08 €
AYUNTAMIENTO DE MURCIA	77	1.316.923,00 €	70,00%	921.846,10 €	11.477.983,18 €
DIPUTACION PROVINCIAL DE GRANADA	76	963.701,00 €	80,00%	770.960,80 €	12.248.943,98 €
AYUNTAMIENTO DE LOGROÑO	76	4.397.372,60 €	66,12%	2.907.542,77 €	15.156.486,75 €
AYUNTAMIENTO DE SAN SEBASTIÁN	74	1.693.700,00 €	80,00%	1.354.960,00 €	16.511.446,75 €
DIPUTACIÓN PROVINCIAL DE CÁDIZ	73	1.633.152,00 €	80,00%	1.306.521,60 €	17.817.968,35 €
AYUNTAMIENTO DE CALAFELL	73	886.700,00 €	61,98%	549.576,66 €	18.367.545,01 €
AYUNTAMIENTO DE POBRA DE TRIVES	72	461.217,80 €	80,00%	368.974,24 €	18.736.519,25 €
AJUNTAMENT D'EIVISSA	72	204.290,00 €	80,00%	163.432,00 €	18.899.951,25 €
AYUNTAMIENTO DE SANT JOSEP DE S'ATALAIA	72	263.329,00 €	80,00%	210.663,20 €	19.110.614,45 €
DIPUTACIÓN DE CÁCERES	72	740.906,00 €	80,00%	592.724,80 €	19.703.339,25 €
AYUNTAMIENTO DE GIJÓN	71	555.852,00 €	70,00%	389.096,40 €	20.092.435,65 €
AYUNTAMIENTO DE VALENCIA	71	2.601.234,00 €	60,00%	1.560.740,40 €	21.653.176,05 €
AYUNTAMIENTO DE VITORIA-GASTEIZ, DPTO EMPLEO	70	690.507,00 €	60,00%	414.304,20 €	22.067.480,25 €
EXCMO. AYUNTAMIENTO DE BILBAO	69	1.033.058,00 €	60,00%	619.834,80 €	22.687.315,05 €
AYUNTAMIENTO DE ARCHENA	69	925.619,80 €	80,00%	740.495,84 €	23.427.810,89 €
AYUNTAMIENTO DE ZAMORA	69	514.304,00 €	60,00%	308.582,40 €	23.736.393,29 €
AYUNTAMIENTO DE SANTANDER	68	1.844.461,80 €	80,00%	1.475.569,44 €	25.211.962,73 €
AYUNTAMIENTO LOS ALCÁZARES	68	2.005.015,00 €	75,63%	1.516.392,84 €	26.728.355,57 €
AYUNTAMIENTO DE VIGO	68	616.596,00 €	60,00%	369.957,60 €	27.098.313,17 €
AYUNTAMIENTO DE ZARAGOZA	68	2.160.858,60 €	60,00%	1.296.515,16 €	28.394.828,33 €
AYUNTAMIENTO DE TOLEDO	66	1.989.017,00 €	60,00%	1.193.410,20 €	29.588.238,53 €
DIPUTACIÓN PROVINCIAL DE JAEN	65	1.140.551,00 €	80,00%	912.440,80 €	30.500.679,33 €
DIPUTACIÓN DE GIRONA	64	489.456,60 €	80,00%	391.565,28 €	30.892.244,61 €
AYUNTAMIENTO DE SEVILLA	64	1.167.700,00 €	80,00%	934.160,00 €	31.826.404,61 €
AYUNTAMIENTO DE SANT PERE DE RIBES	63	291.034,00 €	60,00%	174.620,40 €	32.001.025,01 €



V. Mercados sostenibles en zonas rurales

- Presupuesto convocatoria: **4.823.000 €**
- Solicitudes recibidas: **297**
- Solicitudes propuestas para aprobar en Comisión de Evaluación: **16**
- Proyectos a los que se les solicitó requerimiento de subsanación: **121**
- Desistimientos de motu propio por parte del beneficiario: **33**
- Desistimientos por parte del Ministerio (no cumplen con alguna condición de las BBRR o no han subsanado en plazo): **248** de los cuales 144 han obtenido menos de 50 puntos.

SOLICITANTE	PUNTUACIÓN	FINANCIABLE	% AYUDA	AYUDA CONCEDIDA	ACUMULADO
DIPUTACIÓN PROVINCIAL DE OURENSE	84	257.530,00 €	70,00%	180.271,00 €	180.271,00 €
AYUNTAMIENTO DE CHICLANA DE SEGURA	82	247.377,00 €	100,00%	247.377,00 €	427.648,00 €
AYUNTAMIENTO DE ARQUILLOS	81	271.577,00 €	100,00%	271.577,00 €	699.225,00 €
EXCMO. AYUNTAMIENTO SORIHUELA DEL GUADALIMAR	81	213.116,00 €	100,00%	213.116,00 €	912.341,00 €
AJUNTAMENT DE LA CELLERA DE TER	80	182.809,00 €	70,00%	127.966,30 €	1.040.307,30 €
AYUNTAMIENTO DE CASTELLAR	79	184.877,00 €	100,00%	184.877,00 €	1.225.184,30 €
EXCMA.DIPUTACIÓN PROVINCIAL DE CIUDAD REAL	78	1.200.000,00 €	100,00%	1.200.000,00 €	2.425.184,30 €
AYUNTAMIENTO DE NAVAS DE SAN JUAN	78	260.867,00 €	100,00%	260.867,00 €	2.686.051,30 €
AYUNTAMIENTO DE SANTISTEBAN DEL PUERTO	78	118.677,00 €	100,00%	118.677,00 €	2.804.728,30 €
DIPUTACION PROVINCIAL DE TERUEL	78	577.981,00 €	70,00%	404.587,00 €	3.209.315,30 €
DIPUTACIÓN DE BURGOS	77	1.022.918,00 €	62,93%	643.750,80 €	3.853.066,10 €
CONCELLO SAN XOAN DE RIO	76	329.090,00 €	89,45%	294.371,01 €	4.147.437,11 €
AYUNTAMIENTO DE MEDINA DE RIOSECO	73	113.230,50 €	60,36%	68.345,93 €	4.215.783,04 €
DIPUTACIÓN DE CÁCERES	70	413.223,00 €	90,00%	371.900,70 €	4.587.683,74 €
Ayuntamiento de Ezkio-Itsaso	70	72.000,00 €	89,58%	64.497,60 €	4.652.181,34 €
AYUNTAMIENTO DE CAMUÑAS	70	159.310,00 €	100,00%	159.310,00 €	4.811.491,34 €



VI. Datos por CCAA y línea de ayuda

Andalucía



ANDALUCÍA			
Ayuntamiento / Diputación	Presupuesto	Cuntía financiable	Ayuda concedida
Línea mercados sostenibles			
AYUNTAMIENTO DE ALGECIRAS	922.054,00 €	548.438,90 €	438.751,12 €
AYUNTAMIENTO DE CARMONA	283.140,00 €	234.000,00 €	187.200,00 €
AYUNTAMIENTO DE DOS HERMANAS	578.512,00 €	569.512,00 €	410.999,70 €
AYUNTAMIENTO DE HUELVA	1.832.311,00 €	1.832.311,00 €	1.102.224,60 €
AYUNTAMIENTO DE LINARES	204.350,00 €	204.350,00 €	163.480,00 €
AYUNTAMIENTO DE MAIRENA DEL ALCOR	635.000,00 €	635.000,00 €	508.000,00 €
AYUNTAMIENTO DE MÁLAGA	1.215.678,00 €	1.215.678,00 €	918.444,70 €
AYUNTAMIENTO DE MENGIBAR	722.165,00 €	722.165,00 €	577.732,00 €
AYUNTAMIENTO DE PUENTE GENIL	908.229,00 €	908.229,00 €	725.674,90 €
Total línea	7.301.439,00 €	6.869.683,90 €	5.032.507,02 €
Línea zonas turísticas			
DIPUTACIÓN PROVINCIAL DE CÁDIZ	1.633.152,00 €	1.633.152,00 €	1.306.521,60 €
DIPUTACIÓN PROVINCIAL DE GRANADA	963.701,00 €	963.701,00 €	770.960,80 €
DIPUTACIÓN PROVINCIAL DE JAEN	1.140.551,00 €	1.140.551,00 €	912.440,80 €
AYUNTAMIENTO DE SEVILLA	1.412.917,00 €	1.167.700,00 €	934.160,00 €
Total línea	5.150.321,00 €	4.905.104,00 €	3.924.083,20 €
Línea zonas rurales			
AYUNTAMIENTO DE ARQUILLOS	276.170,00 €	271.577,00 €	271.577,00 €
AYUNTAMIENTO DE CASTELLAR	184.877,00 €	184.877,00 €	184.877,00 €
AYUNTAMIENTO DE CHICLANA DE SEGURA	247.377,00 €	247.377,00 €	247.377,00 €
AYUNTAMIENTO DE NAVAS DE SAN JUAN	260.867,00 €	260.867,00 €	260.867,00 €
AYUNTAMIENTO DE SANTISTEBAN DEL PUERTO	118.677,00 €	118.677,00 €	118.677,00 €
EXCMO. AYUNTAMIENTO SORIHUELA DEL GUADALIMAR	213.116,00 €	213.116,00 €	213.116,00 €
Total línea	1.301.084,00 €	1.296.491,00 €	1.296.491,00 €
TOTAL ANDALUCÍA	13.752.844,00 €	13.071.278,90 €	10.253.081,22 €

Aragón



ARAGÓN			
Ayuntamiento / Diputación	Presupuesto	Cuantía financiable	Ayuda concedida
Línea mercados sostenibles			
AYUNTAMIENTO DE MONZON	1.968.072,00 €	1.968.072,00 €	1.180.843,20 €
Total línea	1.968.072,00 €	1.968.072,00 €	1.180.843,20 €
Línea zonas turísticas			
AYUNTAMIENTO DE AINSA-SOBRARBE	1.001.078,00 €	792.155,00 €	554.508,50 €
AYUNTAMIENTO DE ZARAGOZA	6.991.753,00 €	2.160.858,60 €	1.296.515,16 €
Total línea	7.992.831,00 €	2.953.013,60 €	1.851.023,66 €
Línea zonas rurales			
DIPUTACION PROVINCIAL DE TERUEL	577.981,00 €	577.981,00 €	404.587,00 €
Total línea	577.981,00 €	577.981,00 €	404.587,00 €
TOTAL ARAGÓN	10.538.884,00 €	5.499.066,60 €	3.436.453,86 €

Asturias



PRINCIPADO DE ASTURIAS			
Ayuntamiento / Diputación	Presupuesto	Cuantía financiable	Ayuda concedida
Línea mercados sostenibles			
AYTO.OVIEDO	2.975.500,00 €	2.975.500,00 €	2.380.400,00 €
AYUNTAMIENTO DE CARREÑO	292.900,00 €	292.900,00 €	196.887,30 €
AYUNTAMIENTO DE GIJÓN	1.101.384,00 €	910.234,00 €	637.163,80 €
Total línea	4.369.784,00 €	4.178.634,00 €	3.214.451,10 €
Línea zonas turísticas			
AYUNTAMIENTO DE GIJÓN	555.852,00 €	555.852,00 €	389.096,40 €
Total línea	555.852,00 €	555.852,00 €	389.096,40 €
Línea zonas rurales			
	- €	- €	- €
Total línea	- €	- €	- €
TOTAL PRINCIPADO DE ASTURIAS	4.925.636,00 €	4.734.486,00 €	3.603.547,50 €

Canarias



CANARIAS			
Ayuntamiento / Diputación	Presupuesto	Cuantía financiable	Ayuda concedida
Línea mercados sostenibles			
AYUNTAMIENTO DE CANDELARIA	636.743,00 €	636.743,00 €	382.045,80 €
CABILDO INSULAR DE GRAN CANARIA	1.686.246,00 €	1.686.246,00 €	1.011.747,60 €
ILUSTRE AYUNTAMIENTO DE LA VILLA DE LA	1.776.356,00 €	1.776.356,00 €	1.243.449,20 €
Total línea	4.099.345,00 €	4.099.345,00 €	2.637.242,60 €
Línea zonas turísticas			
Total línea	- €	- €	- €
Línea zonas rurales			
	- €	- €	- €
Total línea	- €	- €	- €
TOTAL CANARIAS	4.099.345,00 €	4.099.345,00 €	2.637.242,60 €

Cantabria



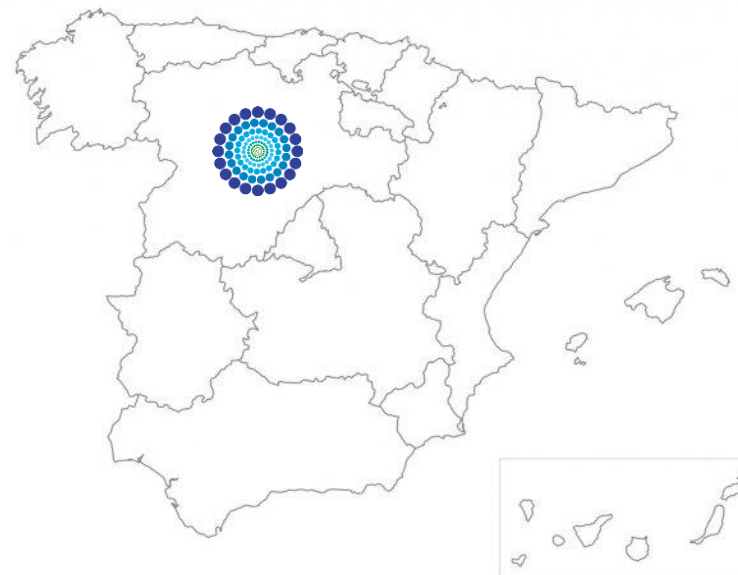
CANTABRIA			
Ayuntamiento / Diputación	Presupuesto	Cuantía financiable	Ayuda concedida
Línea mercados sostenibles			
AYUNTAMIENTO DE SANTANDER	780.150,00 €	644.753,40 €	386.852,04 €
Total línea	780.150,00 €	644.753,40 €	386.852,04 €
Línea zonas turísticas			
AYUNTAMIENTO DE NOJA	510.420,00 €	510.420,00 €	306.303,04 €
AYUNTAMIENTO DE SANTANDER	2.231.798,00 €	1.844.461,80 €	1.475.569,44 €
Total línea	2.742.218,00 €	2.354.881,80 €	1.781.872,48 €
Línea zonas rurales			
	- €	- €	- €
Total línea	- €	- €	- €
TOTAL CANTABRIA	3.522.368,00 €	2.999.635,20 €	2.168.724,52 €

Castilla la Mancha



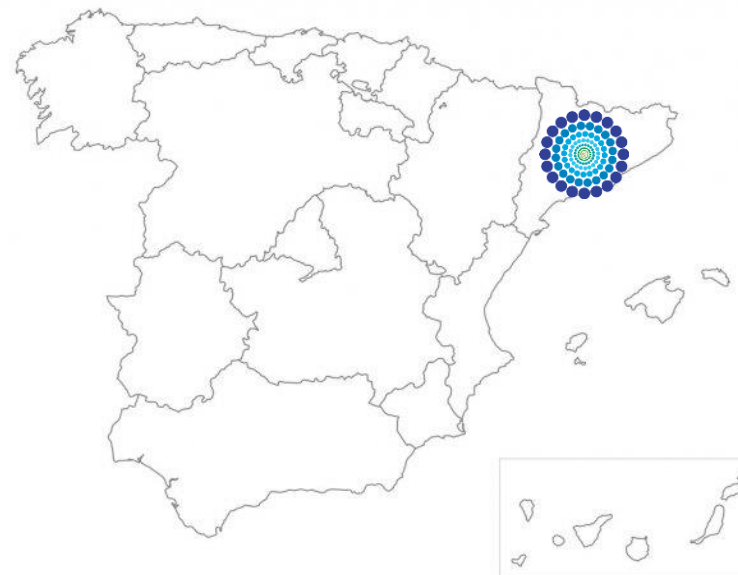
CASTILLA LA MANCHA			
Ayuntamiento / Diputación	Presupuesto	Cuantía financiable	Ayuda concedida
Línea mercados sostenibles			
AYUNTAMIENTO DE AZUQUECA DE HENARE	623.953,00 €	623.953,00 €	499.162,40 €
AYUNTAMIENTO DE FUENSALIDA	492.795,00 €	409.165,00 €	245.499,00 €
Total línea	1.116.748,00 €	1.033.118,00 €	744.661,40 €
Línea zonas turísticas			
AYUNTAMIENTO DE TOLEDO	3.294.679,00 €	1.989.017,00 €	1.193.410,20 €
Total línea	3.294.679,00 €	1.989.017,00 €	1.193.410,20 €
Línea zonas rurales			
AYUNTAMIENTO DE CAMUÑAS	164.810,00 €	159.310,00 €	159.310,00 €
EXCMA.DIPUTACIÓN PROVINCIAL DE CIUDA	1.200.000,00 €	1.200.000,00 €	1.200.000,00 €
Total línea	1.364.810,00 €	1.359.310,00 €	1.359.310,00 €
TOTAL CASTILLA LA MANCHA	5.776.237,00 €	4.381.445,00 €	3.297.381,60 €

Castilla y León



CASTILLA Y LEÓN			
Ayuntamiento / Diputación	Presupuesto	Cuantía financiable	Ayuda concedida
Línea mercados sostenibles			
AYTO VALLADOLID	2.268.702,00 €	1.873.980,40 €	1.124.388,24 €
AYUNTAMIENTO DE BURGOS	1.436.737,00 €	1.436.737,00 €	862.042,20 €
AYUNTAMIENTO DE SORIA	263.675,00 €	217.913,00 €	130.747,80 €
AYUNTAMIENTO DE ZAMORA	469.798,00 €	469.798,00 €	281.878,80 €
EXCELENTISIMO AYUNTAMIENTO DE LEÓN	5.359.504,00 €	5.359.504,00 €	4.287.603,20 €
Total línea	9.798.416,00 €	9.357.932,40 €	6.686.660,24 €
Línea zonas turísticas			
AYUNTAMIENTO DE BURGOS	4.378.267,00 €	4.378.266,00 €	2.626.960,20 €
AYUNTAMIENTO DE ZAMORA	514.304,00 €	514.304,00 €	308.582,40 €
Total línea	4.892.571,00 €	4.892.570,00 €	2.935.542,60 €
Línea zonas rurales			
AYUNTAMIENTO DE MEDINA DE RIOSECO	218.000,00 €	113.230,50 €	68.345,93 €
DIPUTACIÓN DE BURGOS	1.072.918,00 €	1.022.918,00 €	643.750,80 €
Total línea	1.290.918,00 €	1.136.148,50 €	712.096,73 €
TOTAL CASTILLA Y LEÓN	15.981.905,00 €	15.386.650,90 €	10.334.299,57 €

Cataluña



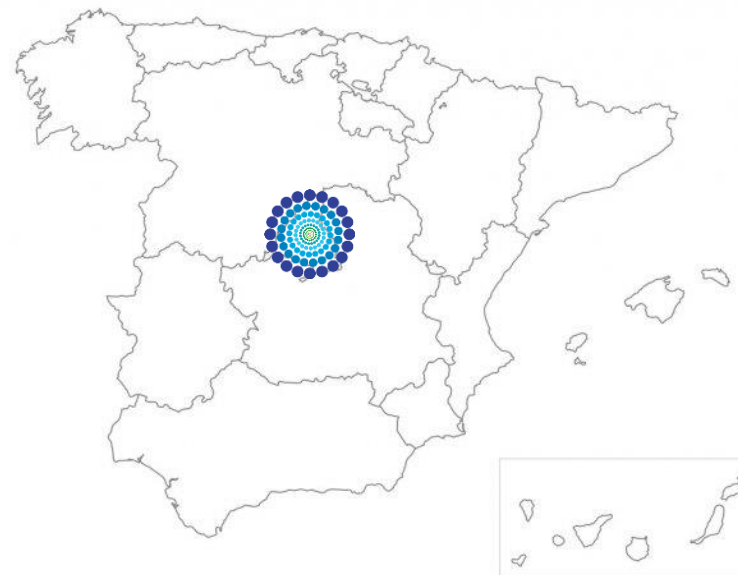
CATALUÑA			
Ayuntamiento / Diputación	Presupuesto	Cuantía financiable	Ayuda concedida
Línea mercados sostenibles			
AJUNTAMENT DE SOLSONA	503.469,00 €	503.469,00 €	400.257,80 €
AYUNTAMIENTO DE BARCELONA	14.204.702,00 €	13.603.716,00 €	8.162.229,60 €
AYUNTAMIENTO DE ESPLUGUES DE LLOBREGAT	1.236.355,00 €	1.236.355,00 €	748.736,50 €
AYUNTAMIENTO DE MATARO	2.512.528,00 €	2.512.528,00 €	1.445.832,80 €
AYUNTAMIENTO DE SANT FELIU DE LLOBREGAT	217.606,00 €	217.606,00 €	130.563,60 €
AYUNTAMIENTO DE SANT PERE DE RIBES	285.386,00 €	285.386,00 €	171.231,60 €
AYUNTAMIENTO DE VILADECANS	1.204.090,00 €	1.204.090,00 €	722.454,00 €
DIPUTACIÓN DE BARCELONA	1.311.500,00 €	1.311.500,00 €	786.900,00 €
Total línea	21.475.636,00 €	20.874.650,00 €	12.568.205,90 €
Línea zonas turísticas			
AYUNTAMIENTO DE CALAFELL	1.072.906,00 €	886.700,00 €	549.576,66 €
DIPUTACIÓN DE GIRONA	981.128,00 €	489.456,60 €	391.565,28 €
AYUNTAMIENTO DE SANT PERE DE RIBES	291.034,00 €	291.034,00 €	174.620,40 €
Total línea	2.345.068,00 €	1.667.190,60 €	1.115.762,34 €
Línea zonas rurales			
AJUNTAMENT DE LA CELLERA DE TER	184.810,00 €	182.809,00 €	127.966,30 €
Total línea	184.810,00 €	182.809,00 €	127.966,30 €
TOTAL CATALUÑA	24.005.514,00 €	22.724.649,60 €	13.811.934,54 €

Ceuta

CEUTA			
Ayuntamiento / Diputación	Presupuesto	Cuantía solicitada	Ayuda concedida
Línea mercados sostenibles			
CIUDAD AUTÓNOMA DE CEUTA	4.767.287,00 €	4.767.287,00 €	3.813.829,60 €
Total línea	4.767.287,00 €	4.767.287,00 €	3.813.829,60 €
Línea zonas turísticas			
Total línea	- €	- €	- €
Línea zonas rurales			
	- €	- €	- €
Total línea	- €	- €	- €
TOTAL CEUTA	4.767.287,00 €	4.767.287,00 €	3.813.829,60 €



Comunidad de Madrid



COMUNIDAD DE MADRID			
Ayuntamiento / Diputación	Presupuesto	Cuantía financiable	Ayuda concedida
Línea mercados sostenibles			
AYUNTAMIENTO DE MADRID	12.272.891,00 €	12.272.891,00 €	7.801.110,60 €
AYUNTAMIENTO DE PINTO	453.721,00 €	453.721,00 €	272.232,60 €
Total línea	12.726.612,00 €	12.726.612,00 €	8.073.343,20 €
Línea zonas turísticas			
AYUNTAMIENTO DE MADRID	5.748.093,00 €	5.748.093,00 €	3.448.855,80 €
Total línea	5.748.093,00 €	5.748.093,00 €	3.448.855,80 €
Línea zonas rurales			
	- €	- €	- €
Total línea	- €	- €	- €
TOTAL COMUNIDAD DE MADRID	18.474.705,00 €	18.474.705,00 €	11.522.199,00 €

Comunidad Valenciana



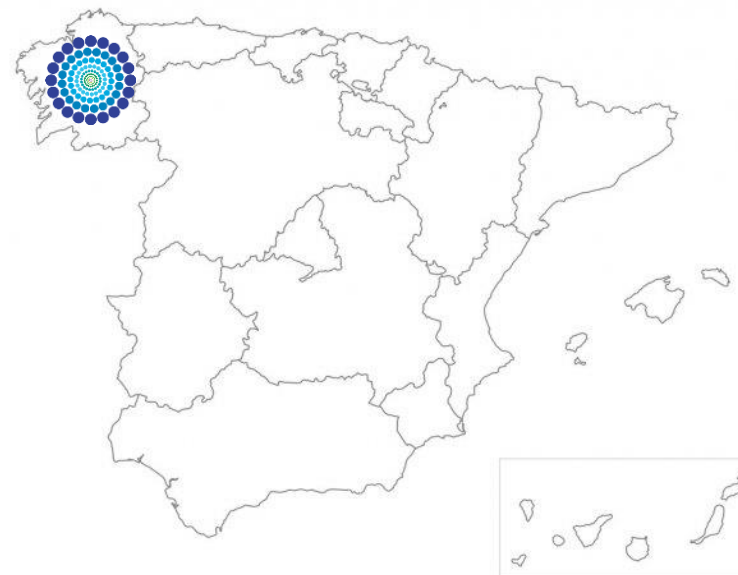
COMUNITAT VALENCIANA			
Ayuntamiento / Diputación	Presupuesto	Cuantía financiable	Ayuda concedida
Línea mercados sostenibles			
AYUNTAMIENTO DE CANALS	589.044,00 €	560.270,00 €	448.216,00 €
AYUNTAMIENTO DE SILLA	413.480,00 €	333.551,00 €	266.840,80 €
AYUNTAMIENTO DE BIGASTRO	1.249.592,00 €	1.032.721,00 €	619.632,60 €
AYUNTAMIENTO DE GANDIA	1.820.930,00 €	1.820.930,00 €	1.407.214,70 €
AYUNTAMIENTO DE NOVELDA	2.812.821,00 €	2.812.821,00 €	2.250.256,80 €
AYUNTAMIENTO DE ORIHUELA	786.000,00 €	786.000,00 €	471.600,00 €
AYUNTAMIENTO DE TORRENT	310.000,00 €	310.000,00 €	186.000,00 €
AYUNTAMIENTO DE VALL DE UXO	492.500,00 €	492.500,00 €	295.500,00 €
Total línea	8.474.367,00 €	8.148.793,00 €	5.945.260,90 €
Línea zonas turísticas			
AYUNTAMIENTO DE BENIDORM	298.575,00 €	246.756,00 €	165.326,52 €
AYUNTAMIENTO DE VALENCIA	2.601.234,00 €	2.601.234,00 €	1.560.740,40 €
Total línea	2.899.809,00 €	2.847.990,00 €	1.726.066,92 €
Línea zonas rurales			
	- €	- €	- €
Total línea	- €	- €	- €
TOTAL COMUNITAT VALENCIANA	11.374.176,00 €	10.996.783,00 €	7.671.327,82 €

Extremadura



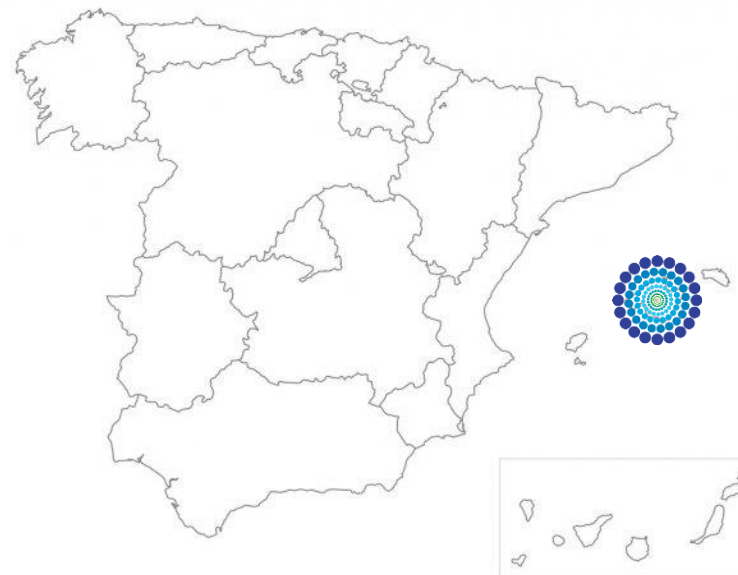
EXTREMADURA			
Ayuntamiento / Diputación	Presupuesto	Cuantía financiable	Ayuda concedida
Línea mercados sostenibles			
AYUNTAMIENTO DE ALMENDRALEJO	240.132,00 €	240.132,00 €	192.105,60 €
AYUNTAMIENTO DE BADAJOZ	565.632,00 €	467.466,60 €	373.973,28 €
DIPUTACIÓN DE CÁCERES	772.558,00 €	638.477,00 €	510.781,60 €
EXCMO. AYUNTAMIENTO DE CÁCERES	1.670.000,00 €	1.223.150,50 €	733.890,30 €
EXCMO. AYUNTAMIENTO DE PLASENCIA	322.000,00 €	266.115,00 €	212.892,00 €
Total línea	3.570.322,00 €	2.835.341,10 €	2.023.642,78 €
Línea zonas turísticas			
DIPUTACIÓN DE CÁCERES	740.906,00 €	740.906,00 €	592.724,80 €
Total línea	740.906,00 €	740.906,00 €	592.724,80 €
Línea zonas rurales			
DIPUTACIÓN DE CÁCERES	413.223,00 €	413.223,00 €	371.900,70 €
Total línea	413.223,00 €	413.223,00 €	371.900,70 €
TOTAL EXTREMADURA	4.724.451,00 €	3.989.470,10 €	2.988.268,28 €

Galicia



GALICIA			
Ayuntamiento / Diputación	Presupuesto	Cuantía financiable	Ayuda concedida
Línea mercados sostenibles			
AYUNTAMIENTO DE BOIRO	356.388,00 €	297.052,00 €	237.641,60 €
AYUNTAMIENTO DE VIGO	1.119.547,00 €	1.119.547,00 €	671.728,20 €
CONCELLO DE VILAGARCÍA DE AROUSA	815.100,00 €	671.278,70 €	537.022,96 €
EXCELENTÍSIMA DIPUTACIÓN DE PONTEVEDRA	1.066.085,00 €	1.066.085,00 €	746.259,50 €
Total línea	3.357.120,00 €	3.153.962,70 €	2.192.652,26 €
Línea zonas turísticas			
AYUNTAMIENTO DE POBRA DE TRIVES	461.217,80 €	461.217,80 €	368.974,24 €
EXCELENTÍSIMA DIPUTACIÓN DE PONTEVEDRA	1.097.350,00 €	1.097.350,00 €	768.145,00 €
Vigo	616.596,00 €	616.596,00 €	369.957,60 €
Total línea	2.175.163,80 €	2.175.163,80 €	1.507.076,84 €
Línea zonas rurales			
CONCELLO SAN XOAN DE RIO	433.440,00 €	329.090,00 €	294.371,01 €
DIPUTACIÓN PROVINCIAL DE OURENSE	257.530,00 €	257.530,00 €	180.271,00 €
Total línea	690.970,00 €	586.620,00 €	474.642,01 €
TOTAL GALICIA	6.223.253,80 €	5.915.746,50 €	4.174.371,11 €

Islas Baleares



ISLAS BALEARES			
Ayuntamiento / Diputación	Presupuesto	Cuantía financiable	Ayuda concedida
Línea mercados sostenibles			
AYUNTAMIENTO DE SANTA EULALIA DES RIU	1.522.417,00 €	1.522.417,00 €	913.450,20 €
Total línea	1.522.417,00 €	1.522.417,00 €	913.450,20 €
Línea zonas turísticas			
AJUNTAMENT D'EIVISSA	204.290,00 €	204.290,00 €	163.432,00 €
AYUNTAMIENTO DE SANT JOSEP DE S'ATALAIA	263.329,00 €	263.329,00 €	210.663,20 €
Total línea	467.619,00 €	467.619,00 €	374.095,20 €
Línea zonas rurales			
	- €	- €	- €
Total línea	- €	- €	- €
TOTAL ISLAS BALEARES	1.990.036,00 €	1.990.036,00 €	1.287.545,40 €



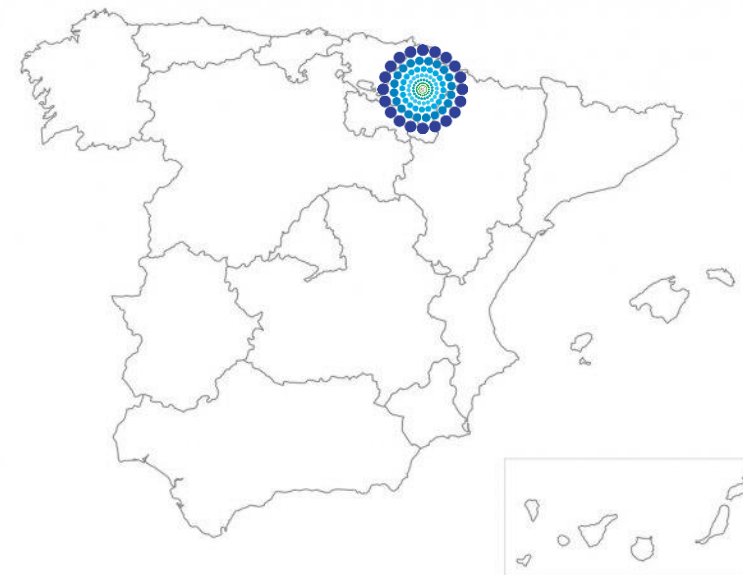
La Rioja



LA RIOJA			
Ayuntamiento / Diputación	Presupuesto	Cuantía financiable	Ayuda concedida
Línea mercados sostenibles			
AYUNTAMIENTO DE LOGROÑO	6.241.504,00 €	5.158.268,00 €	4.126.614,40 €
Total línea	6.241.504,00 €	5.158.268,00 €	4.126.614,40 €
Línea zonas turísticas			
AYUNTAMIENTO DE LOGROÑO	5.320.821,00 €	4.397.372,60 €	2.907.542,77 €
Total línea	5.320.821,00 €	4.397.372,60 €	2.907.542,77 €
Línea zonas rurales			
	- €	- €	- €
Total línea	- €	- €	- €
TOTAL LA RIOJA	11.562.325,00 €	9.555.640,60 €	7.034.157,17 €



Comunidad Foral de Navarra



COMUNIDAD FORAL DE NAVARRA			
Ayuntamiento / Diputación	Presupuesto	Cuantía financiable	Ayuda concedida
Línea mercados sostenibles			
AYUNTAMIENTO DE PAMPLONA	2.386.439,00 €	2.386.439,00 €	1.909.151,20 €
Total línea	2.386.439,00 €	2.386.439,00 €	1.909.151,20 €
Línea zonas turísticas			
Total línea	- €	- €	- €
Línea zonas rurales			
	- €	- €	- €
Total línea	- €	- €	- €
TOTAL COMUNIDAD FORAL DE NAVARRA	2.386.439,00 €	2.386.439,00 €	1.909.151,20 €

País Vasco



PAÍS VASCO			
Ayuntamiento / Diputación	Presupuesto	Cuantía financiable	Ayuda concedida
Línea mercados sostenibles			
AYUNTAMIENTO DE ERMUA	516.383,00 €	516.383,00 €	361.468,10 €
AYUNTAMIENTO DE ETXEBARRI	943.261,00 €	943.261,00 €	565.956,60 €
AYUNTAMIENTO DE VITORIA-GASTEIZ, DPT	2.330.317,00 €	2.330.317,00 €	1.385.040,40 €
AYUNTAMIENTO DE ZUMARRAGA	1.542.078,00 €	1.542.078,00 €	925.246,80 €
HERNANIKO UDALA	231.492,00 €	231.492,00 €	138.895,20 €
Total línea	5.563.531,00 €	5.563.531,00 €	3.376.607,10 €
Línea zonas turísticas			
EXCMO. AYUNTAMIENTO DE BILBAO	1.033.058,00 €	1.033.058,00 €	619.834,80 €
AYUNTAMIENTO DE SAN SEBASTIÁN	1.693.700,00 €	1.693.700,00 €	1.354.960,00 €
AYUNTAMIENTO DE VITORIA-GASTEIZ	690.507,00 €	690.507,00 €	414.304,20 €
Total línea	3.417.265,00 €	3.417.265,00 €	2.389.099,00 €
Línea zonas rurales			
Ayuntamiento de Ezkio-Itsaso	72.000,00 €	72.000,00 €	64.497,60 €
Total línea	72.000,00 €	72.000,00 €	64.497,60 €
TOTAL PAÍS VASCO	9.052.796,00 €	9.052.796,00 €	5.830.203,70 €

Murcia



REGIÓN DE MURCIA			
Ayuntamiento / Diputación	Presupuesto	Cuantía financiable	Ayuda concedida
Línea mercados sostenibles			
AYUNTAMIENTO DE ALCANTARILLA	1.184.580,00 €	1.184.580,00 €	947.664,00 €
AYUNTAMIENTO DE CARTAGENA	811.421,00 €	670.596,00 €	536.476,80 €
Total línea	1.996.001,00 €	1.855.176,00 €	1.484.140,80 €
Línea zonas turísticas			
AYUNTAMIENTO LOS ALCÁZARES	2.005.015,00 €	2.005.015,00 €	1.516.392,84 €
AYUNTAMIENTO DE ARCHENA	1.120.000,00 €	925.619,80 €	740.495,84 €
AYUNTAMIENTO DE MURCIA	1.316.923,00 €	1.316.923,00 €	921.846,10 €
AYUNTAMIENTO DE SAN JAVIER	3.719.244,00 €	3.719.244,00 €	2.686.038,02 €
Total línea	8.161.182,00 €	7.966.801,80 €	5.864.772,80 €
Línea zonas rurales			
	- €	- €	- €
Total línea	- €	- €	- €
TOTAL REGIÓN DE MURCIA	10.157.183,00 €	9.821.977,80 €	7.348.913,60 €

Gracias

 Plan de Recuperación,
Transformación y Resiliencia



Financiado por
la Unión Europea
NextGenerationEU